

# ADAPTERY

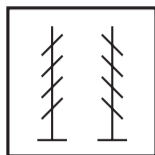
OPCJE WYPOSAŻENIA  
ROZWIĄZANIA TECHNICZNE

TYP STEROWNIKA

CECHY



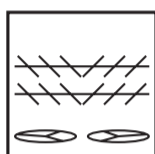
**Adapter 2-walcowy pionowy**



Adapter uniwersalny, idealny do nawożenia różnego rodzaju obornikiem, sprawdza się także przy wapnowaniu.  
Szerokość robocza: 8–12 m



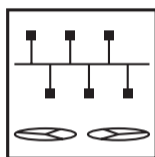
**Adapter poziomy + tarczowy**



Doskonały adapter do nawożenia wapnem, torfem, kompostem i innymi materiałami wymagającymi wysokiej precyzji rozdrobnienia i rozrzutu.  
Szerokość robocza: 12–24 m



**Adapter rozdrabniający + tarczowy**









Prosty konstrukcyjnie adapter, zapewniający intensywne i równomierne rozdrobnienie materiału; doskonały do wapna.  
Szerokość robocza: 12–24 m



**Adapter objętościowy**

Rozrzutnik doposażony w zestaw specjalnych nadstawek oraz przystawkę objętościową z hydraulicznie otwieraną tylną ścianą, zmienia swoje przeznaczenie, stając się przyczepą z samoczynnym rozładunkiem.

DOBÓR TYPU ADAPTERA	PIONOWY 2-WALCOWY	POZIOMY + TARCZOWY	ROZDRABNIAJĄCY + TARCZOWY
 OBORNIK ŚWIEŻY	++	—	—
 OBORNIK STRUCHLAŁY	+++	++	+
 POMIOT KURZY	++	+++	++
 KOMPOST, TORF	++	+++	+++
 WAPNO	++	+++	+++
 SZLAM	+	++	+++

— NIEZALECANY    + DOPUSZCZALNY    ++ DOBRY    +++ BARDZO DOBRY